

Локальная выносная ПКП с ЖК монитором

Syncro VIEW является полнофункциональным оповещателем пожарной тревоги который обеспечивает отображение и контроль для аналоговых адресных противопожарных систем Syncro.

Syncro VIEW соединяется с любой ПКП Syncro через двухпроводное серийное соединение и обеспечивает полный контроль и отображение от малого компактного прибора контроля.

Показываются все данные и сообщения от панели к которой присоединен Syncro VIEW позволяя отображение данных с 64 ПКП пожарной сигнализации.

К каждой ПКП может быть подсоединено до 15 оповещателей Syncro VIEW для соответствия требованиям множественных точек контроля таких, как станции медицинской помощи.




Model No. K67750M1

Свойства

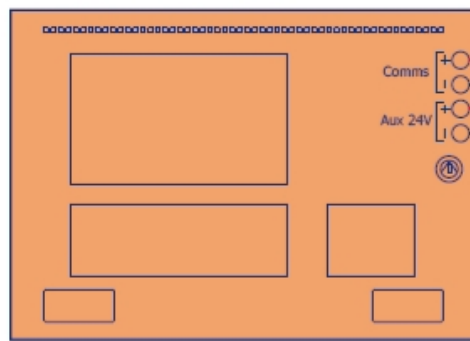
- Возможность соединения до 15 оповещателей к каждой пожарной ПКП Syncro
- Широкий жидкокристаллический дисплей (240 x 64 пикселя)
- Светодиодные индикаторы высокой яркости
- Встроенный саундер
- Точно копирует все настройки панели Syncro
- Простое, двухпроводное серийное соединение
- Маленький корпус в стиле Syncro
- Съёмная электроника для легкости установки
- Опции питания в 24 VDC или 230 VAC
- Низкое потребление электроэнергии
- Выбор из множества языков
- Соединение контролируемое пожарной ПКП Syncro

Обзор изделия

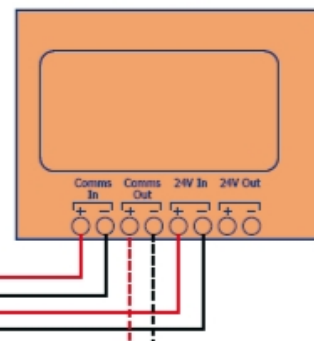
- Разработанный и произведенный по высочайшим стандартам качества контроля оборудования оповещатель пожарной сигнализации Syncro VIEW обеспечивает простой и удобный метод расширения сети регуляторов и индикаторов ПКП пожарной сигнализации Syncro на другие помещения.
- Широкий графический жидкокристаллический дисплей и светодиодные индикаторы высокой яркости дублируют показания на ПКП пожарной сигнализации Syncro на 15 дополнительных помещений через простое двухпроводное серийное информационное соединение.
- Syncro VIEW доступен как с опцией питания 24 VDC (питание можно передавать через дополнительные 2 жилы от ПКП Syncro/ источник питания 24 VDC на месте) или с опцией 230 VAC с поддержкой от местной батареи.
- Syncro VIEW помещен в маленький корпус похожий по стилю на ПКП Syncro и идеальный для установки в места, где установка большой ПКП не вписывается в декор, такие как вестибюли.
- К каждой ПКП в сети Syncro может быть подсоединено до 15 оповещателей делая устройство VIEW идеальным там, где требуются множество точек отображения и/или контроля, таких как станции медицинской помощи или помещения магазинов.



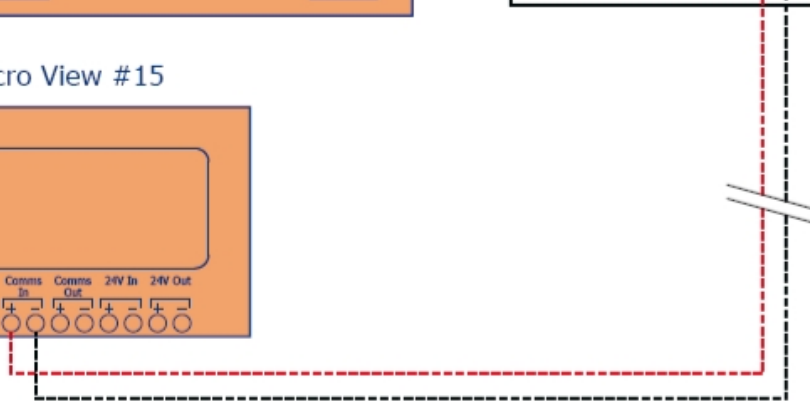
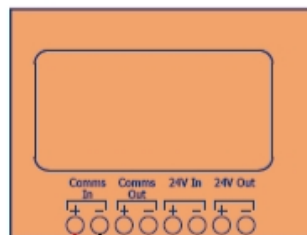
ПКП Svcro



Syncro View #1



Syncro View #15



Технические

- Устройство – 1.2 мм мягкая низкоуглеродистая сталь
- Входное отверстие кабеля – заглушки на вершине коробки 5 x 20 мм и 5 сзади
- Отделка – BS 00 A 05 (серая текстура) крышка и коробка
- RAL 7047 (светло серый) плата с регуляторами
- Питание от сети (только для моделей с таким питанием) – 230 VAC +10% - 15% (максимум 20 Ватт)
- Питание в 24 VDC – от 21 до 30 VDC
- Предохранитель питания от сети – 2 Ампера, 20 мм
- Номинальное значение источника питания – всего 28 V 750 mA (включая зарядку батареи)
- Максимальный пульсирующий ток – 200 милливольт
- Тип батареи (Yuasa NP) – две на 12 V 1.9 A/ч герметичных свинцово-кислотных батареи в комплекте
- Напряжение при зарядке батареи – номинально 27.6 VDC
- Сила тока при зарядке батареи – максимум 200 mA
- Максимальное потребление тока от батарей – 95 mA
- Ток покоя панели при сбое электроэнергии – 0.03 Ампера
- Серийное информационное соединение – 2-х жильное RS485 (полная длина кабеля – до 1200м)
- Максимальная вместимость клеммы – 2.5мм²

Оборудование

Код изделия	Описание	PSU	Размер (мм)
K6700M1	Выносная панель Syncro View	-	330 x 255 x 90
K67750M1	Выносная панель Syncro View	750 mA	330 x 255 x 90
K67001M1	Выносная панель Syncro View в комплекте с ключевым переключателем ENABLE	-	330 x 255 x 90
K67751M1	Выносная панель Syncro View в комплекте с ключевым переключателем ENABLE	750 mA	330 x 255 x 90



Certificate No. FM 32987
BS EN ISO 9001: 2000



Certificate No. 360
BS EN ISO 9001: 2000

